

A p u n t e s

Otros lugares del vecindario

Veamos otros lugares que no figuraban en el mapa del vecindario.

bar	<i>bar</i>
church	<i>iglesia</i>
fire station	<i>estación de bomberos</i>
hospital	<i>hospital</i>
police station	<i>comisaría de policía</i>
recreation center	<i>centro recreativo</i>
nightclub	<i>club nocturno</i>
museum	<i>museo</i>

El futuro

La palabra **will** (que es un verbo auxiliar) se utiliza para indicar el futuro. Para formar el futuro, sólo tiene que agregar la palabra **will** antes de la forma simple del verbo principal.

I will be late tomorrow.
Mañana llegaré tarde.

She will be in San Francisco next week.
Ella estará en San Francisco la próxima semana.

We will meet at the library at 4:15.
Nosotros nos veremos en la biblioteca a las cuatro y cuarto.



La contracción de la palabra **will** se usa generalmente con los pronombres. La contracción es la misma para todos los pronombres: **'ll**.

I'll be late tomorrow.
Yo llegaré tarde mañana.

She'll be in San Francisco next week.
Ella estará en San Francisco la semana próxima.

We'll meet at the library at 4:20.
Nos veremos en la biblioteca a las cuatro y veinte.

Para hacer una pregunta acerca del futuro, debe seguir el modelo de otros verbos auxiliares.

Will you be late tomorrow?
¿Llegarás tarde mañana?

Will she be in San Francisco next week?
¿Estará ella en San Francisco la próxima semana?

Will we meet at the library at 4:20?
¿Nos veremos en la biblioteca a las cuatro y veinte?

Para hacer una oración negativa acerca del futuro, escriba la palabra **not** después de **will**.

I will not be late tomorrow.
Yo no llegaré tarde mañana.

She will not be in San Francisco next week.
Ella no estará en San Francisco la próxima semana.

We will not meet at the library at 4:20.
Nosotros no nos veremos en la biblioteca a las cuatro y veinte.

La contracción de **will + not** , **won't**, se usa con frecuencia.

I won't be late tomorrow.
Yo no llegaré tarde mañana.

She won't be in San Francisco next week.
Ella no estará en San Francisco la próxima semana.

We won't meet at the library at 4:20.
Nosotros no nos veremos en la biblioteca a las cuatro y veinte.

Más sobre "have to"

El verbo **have to** también puede utilizarse para hablar de actividades futuras, usando el verbo auxiliar **will**.


I can't talk now. I'll have to call you later.
No puedo hablar ahora. Tendré que llamarte más tarde.
 No one is answering the phone. I'll have to call tomorrow.
Nadie contesta el teléfono. Tendré que llamar mañana.

La forma verbal **have to** sirve para expresar responsabilidad. Haga una lista de las cosas que usted tiene que (**have to**) hacer hoy. Ejemplo: **I have to go to work.** (Tengo que ir al trabajo).




Orden cronológico

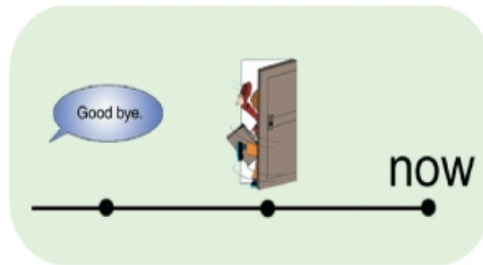
before now after



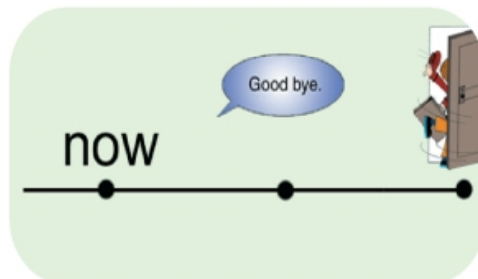
now sooner later



Before (antes), **after** (después), **later** (más tarde) y **sooner** (más temprano), expresan la noción de tiempo en relación con un punto de referencia.



We said goodbye before he left.
Nos despedimos antes de que se fuera.



We'll say goodbye before he leaves.
Nos despediremos antes de que se vaya.

I'm busy now. Please call me later.
Ahora estoy ocupado. Llámame más tarde, por favor.

We missed the bus. Why didn't we leave sooner?
Perdimos el autobús. ¿Por qué no salimos más temprano?

"I was too ... to ..."

Too significa "demasiado". Se utiliza a menudo para indicar el motivo de una acción o situación.

I was too tired to study last night.
Yo estaba demasiado cansado anoche como para estudiar.
He was too poor to buy a new house.
Él era demasiado pobre como para comprar una casa nueva.
They were too angry to talk.
Ellos estaban demasiado enojados como para hablar.

"They say..."

They say (dicen) se usa cuando no se especifica el origen de la información. Puede que la información provenga de la televisión, del periódico o de otras personas.

They say it will rain on Saturday.
Dicen que lloverá el sábado.
They say his new car is very nice.
Dicen que su automóvil nuevo es muy bonito.

